



# стилье

полотенцесушители из нержавеющей стали

## ТЕХНИЧЕСКИЙ ПАСПОРТ

Полотенцесушитель бытовой для систем ГВС  
ТУ 25.21.11-002-74782633-2019



Изготовитель: ООО «Кубатура»  
195030, Россия, г. Санкт-Петербург, ул. Коммуны, 67  
[www.sunerzha.com](http://www.sunerzha.com)

210721

## 1. Общие указания

1.1. Полотенцесушитель бытовой предназначен для сушки текстильных изделий, а также обогрева ванных и душевых комнат.


1.2. Конструктивно полотенцесушители выпускаются в различных моделях и типоразмерах:



Версия-Б1



Версия-Б2



Версия-Н1



Версия-Н2



Версия-В

## 2. Технические характеристики

2.1. Изделие изготовлено из пищевой нержавеющей стали.

2.2. Рабочее давление: до 12 атм.

2.3. Давление испытаний: 15 атм.

2.4. Температура теплоносителя: до 95 °С.

2.5. Срок службы не менее 15 лет.

## 3. Комплектация

3.1. Полотенцесушитель..... 1 шт.

3.2. Кронштейн телескопический..... 1 к-т

3.3. Отражатель декоративный (Версия-В, Версия-Н1, Версия-Н2)..... 2 шт.

3.4. Воздушный клапан..... 2 шт.

3.5. Паспорт..... 1 шт.

Полотенцесушитель упакован в полиэтиленовый пакет и коробку из гофрокартона.

## Дополнительная комплектация:

Для успешной установки данных изделий производитель рекомендует использовать комплектующие собственного производства:



Уголок переходной  
G 3/4" НР x 3/4" НГ  
арт. 02002-3434



Уголок переходной  
G 3/4" НР x 1/2" НР  
арт. 02003-3412



Вешалка-крючок  
для модели  
Версия-В1, Версия-Н1  
арт. 00100-0050

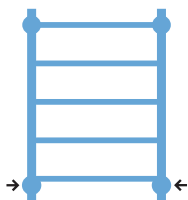


Отражатель с эксцентриком  
для ПС «Стиль»  
арт. 00100-3400

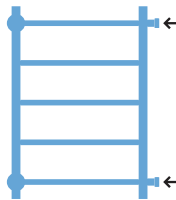


Отражатель декоративный  
н/ж «Стиль»  
арт. 00100-0002 - 1/2"

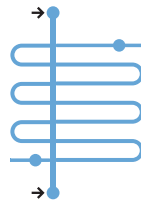
## 4. Варианты подключения полотенцесушителя к системе ГВС



Нижнее подключение (в стену)  
для моделей Версия-Н1, Версия-Н2



Боковое подключение  
для моделей Версия-Б1, Версия-Б2



Вертикальное подключение  
для модели Версия-В

Рис.1

## 5. Правила монтажа и эксплуатации

5.1. Подключение полотенцесушителя к системе ГВС осуществляется параллельно к основной магистрали.

5.2. Полотенцесушитель должен быть установлен в согласии жилищно-эксплуатационных служб, согласно СНиП 2.04.01-85 и правилам эксплуатации жилых помещений, с последующим испытанием и составлением акта приемки выполненных работ.

5.3. Максимальное рабочее давление, на которое рассчитан полотенцесушитель — 12 атм. Если рабочее давление в системе ГВС выше указанного, следует предусмотреть установку редуктора, ограничивающего давление до 12 атм.

Как правильно подключить  
полотенцесушитель →



5.4. Особое внимание необходимо уделить уходу за изделием. Требуется исключить использование всех видов абразивных материалов, таких как: **металлические мочалки, губки грубой текстуры, чистящие порошки и другие средства**, способные оставить царапины на поверхности изделия. Особенно следует избегать моющих средств, содержащих следующие вещества: **соляную кислоту, фосфорную кислоту, уксусную кислоту, хлор. Хлорид алюминия**, входящий в состав антиперспирантов, при попадании на поверхность изделия также может вызвать изменение цвета изделия. Для ухода за изделием производитель рекомендует применять мягкую ткань, смоченную в мыльном растворе на основе средства для мытья посуды.

5.5. Нагрузка на полотенцесушитель не должна превышать 5 кг.

5.6. Во избежание возникновения электрокоррозии запрещается заземлять электрические приборы через системы водоснабжения.

## 6. Свидетельство о приемке

6.1. Полотенцесушитель бытовой соответствует требованиям технических условий ТУ 25.21.11-002-74782633-2019 и признан годным к эксплуатации.

6.2. Производитель оставляет за собой право вносить изменения в изделие без указания в паспорте.

## 7. Гарантийные обязательства

7.1. Согласно Правилам Устройства Электроустановок (ПУЭ) п.7.1.88, полотенцесушитель должен быть подключен к дополнительной системе уравнивания потенциалов (ДСУП).

В случае коррозии, без подключения к ДСУП полотенцесушителя, гарантийные обязательства производителя не действуют.

Подробнее о причинах возникновения и способах предотвращения электрокоррозии →  
**читайте в нашей статье**



7.2. Производитель гарантирует работоспособность изделия в течение **5 лет** со дня продажи при условии соблюдения правил монтажа и эксплуатации.

7.3. Производитель не несет ответственности за отсутствие циркуляции воды в полотенцесушителе, возникшее вследствие нарушения технологического процесса сборки и монтажа изделия, а также особенностей разводки систем ГВС.

7.4. Полотенцесушитель, вышедший из строя в течение гарантийного срока, подлежит обмену (возврату) только при наличии паспорта на изделие с датой продажи и штампом ОТК.

Штамп ОТК

Дата выпуска: «\_\_\_\_\_» \_\_\_\_\_ 20\_\_ г.

С правилами монтажа и эксплуатации ознакомлен. С гарантийными обязательствами производителя согласен. К внешнему виду и комплектации изделия претензий не имею.

Артикул изделия: \_\_\_\_\_ Дата продажи: «\_\_\_\_\_» \_\_\_\_\_ 20\_\_ г.

Покупатель: \_\_\_\_\_ подпись \_\_\_\_\_ ФИО

Продавец: \_\_\_\_\_ подпись \_\_\_\_\_ ФИО



Изготовитель: ООО «Кубатура»  
190530, Россия, г. Санкт-Петербург, ул. Коммуны, 67  
СЕРТИФИКАТ № ВУ/112 02.01. 005 00531  
ТУ 25.21.11-002-74782633-2019  
[www.sunerzha.com](http://www.sunerzha.com)

